



Electrolux
PROFESSIONAL

**Modulare Großküchengeräteserie
thermaline 90 - 1200 mm Ref-freezer
Base with 2 drawers, 1 Side, H=550
(R290)**

Technisches Datenblatt

ARTIKEL #

MODELL #

NAME #

SIS #

AIA #



589681 (MC6IDAKOBO)

Kühl-Tiefkühlunterbau mit 2
Schubladen, einseitig
bedienbar - R290

Kurzbeschreibung

Artikel Nr.

Kühlunterbau mit 2 Schubladen, die sowohl als Kühl- als auch als Tiefkühlunterbau betrieben werden können, mit einem Temperaturbereich von -22°C bis $+8^{\circ}\text{C}$. Gefertigt aus 1.4301 (AISI 304) mit kipp sicheren Kufen für GN 2/1 Behälter. FCKW- und HFCKW-frei, hochökologischer Kühlmitteltyp: R290 (ökologisches Gas im Schaum: Cyclopentan). Kohlenwasserstoff-Kältemittel R290 für die geringsten Umweltauswirkungen ($\text{GWP}=3$), um den Treibhauseffekt und den Abbau der Ozonschicht zu reduzieren. Flache Oberflächenkonstruktion, leicht zu reinigen. Großes digitales Soft-Touch-Display mit weißen Ziffern. Ergonomisch geformte Griffe mit eingebettetem, hygienischem Silikon-Softgrip für eine einfachere Handhabung und Reinigung. Anschlussfähig. IPX3-Zertifizierung für Wasserfestigkeit. Konfiguration: Einseitig bedienbare, freistehende Basis.

Genehmigung: _____

Hauptmerkmale

- Zwei (2) Schubladen-Kühl-/Gefriersockel mit integrierter Kompressoreinheit.
- Gerät zum Kühlen und Tiefkühlen mit einem Temperaturbereich von -22°C bis $+8^{\circ}\text{C}$.
- Einsetzbar bei Umgebungstemperatur bis 40°C .
- Entwickelt für die Montage auf modularen Kochblock
- Alle wesentlichen Komponenten sind leicht von vorn zugänglich
- Jede Schublade zur Aufnahme von zwei 12" x 20" x 6" tiefen Pfannen mit Verwendung der mitgelieferten, abnehmbaren Trennschiene oder zwei 325 mm x 530 mm (1/1 GN) max. 150 mm tiefen Pfannen.
- Magnetische Schnappdichtungen, zum Reinigen abnehmbar.
- Umluftkühlung für schnelles Kühlen und gleichmäßige Temperaturverteilung.
- Das Gerät kann auf Rollen installiert werden.
- Konstruktion gemäß DIN 18860_2 mit 70 mm zurückgesetztem Sockel.
- Gelochte Oberfläche und Bodenplatte für bessere Luftzirkulation.
- Griffe und Böden in ergonomischem Design mit Silikongriff für leichte Handhabung und Reinigung.

Konstruktion

- Großes digitales Display mit weißen Ziffern und Soft-Touch-Tasten.
- Edelstahlkonstruktion mit Scotch Brite Schliff für höchsten Hygienestandard.
- Gerät mit Eigenkühlung.
- IPX3 Schutzgrad.

Nachhaltigkeit



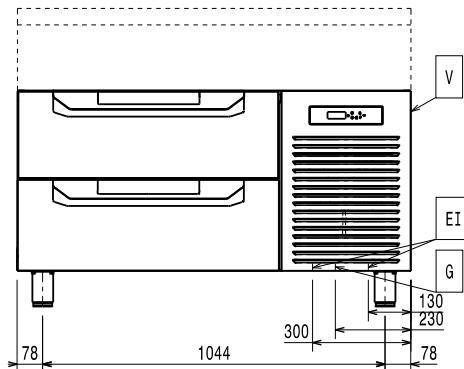
- FCKW- und HFCKW-freie, hochökologische Kältemittelart: R290 (ökologisches Gas im Schaum: Cyclopentan). Kohlenwasserstoff-Kühlgas R290 für die geringsten Umweltauswirkungen ($\text{GWP}=3$), um die Auswirkungen des Treibhauseffekts und des Ozonabbaus zu reduzieren.

Optionales Zubehör

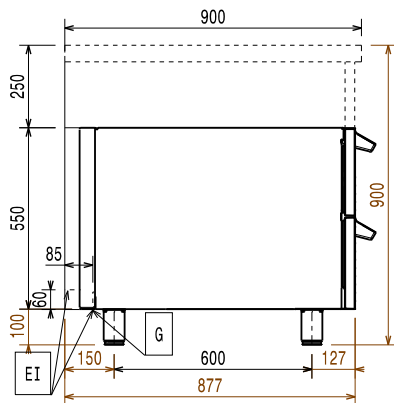


Experience the Excellence
www.electroluxprofessional.com

Front

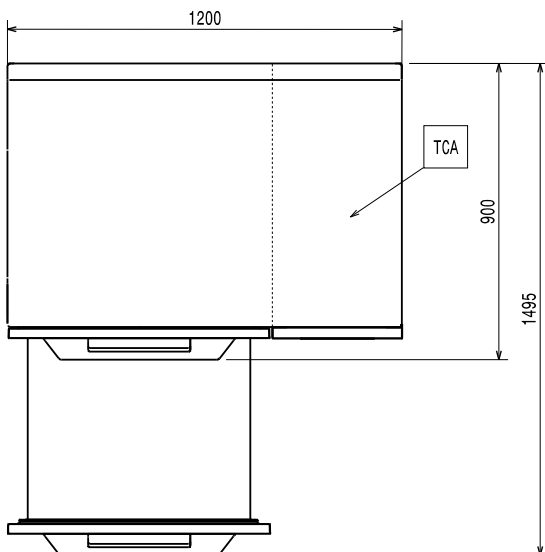


Seite



EI = Elektroanschluss

oben


Elektrisch

Netzspannung:	220-240 V/1N ph/50 Hz
Anschlusswert:	0.55 kW
Gesamt-Watt	0.55 kW

Schlüsselinformation

Außenabmessungen, Länge:	1200 mm
Außenabmessungen, Tiefe:	900 mm
Außenabmessungen, Höhe:	550 mm
Nettogewicht:	145 kg
Anzahl Schubladen:	2
Bruttokapazität:	

Kühldaten:

Min. Kühlbetriebstemperatur:	8 °C
Max. Kühlbetriebstemperatur:	-22 °C
Kompressor-Leistung:	
Abtauart:	elctric

Nachhaltigkeit

Durschnittlicher Verbrauch	4.2 Amps
Art des Kältemittels:	R290
Kühlleistung:	0 W
Kühlmittelgewicht:	120 g